


Информация о регулируемых товарах и услугах в сфере холодного водоснабжения ОАО "КМЗ" в соответствии с постановлением Правительства Российской Федерации от 30 декабря 2009г. №1140

№ п/п	№ пункта постановления №1140	Наименование информации
1.	33.а; 34.а; 35	Постановление Главы муниципального образования г.Ковров Владимирской области об установлении тарифа на холодную воду с 01 января 2010 года по 31 декабря 2010 года
2.	33.б; 34.а; 36.в; 36.г; 36.д; 36.р; 36.с	Расшифровка затрат для реализации производственной программы по водоснабжению на 2010-2011 год
3.	36.з; 36.л	Баланс водоснабжения ОАО "КМЗ на 2010 - 2011 год
4.	36.а; 36.б; 36.в	Сведения о работе ОАО "КМЗ" в сфере водоснабжения за 2010 год (Форма №22-ЖКХ (сводная))
5.	33.а; 34.а; 35	Постановление департамента цен и тарифов Администрации Владимирской области об установлении тарифа на холодную воду с 01 января 2011 года по 31 декабря 2011 года
6.	36.з; 36.л	Производственная программа ОАО "КМЗ" в сфере водоснабжения на 2011 год
7.	36.н; 36.о; 36.п	Основные характеристики технологического оборудования водоснабжения
8.	п.41	Реестр договоров ОАО "КМЗ" на водоснабжение на 2011 год



ПОСТАНОВЛЕНИЕ
ГЛАВЫ МУНИЦИПАЛЬНОГО ОБРАЗОВАНИЯ
ГОРОД КОВРОВ
ВЛАДИМИРСКОЙ ОБЛАСТИ

25.11.2009

№ 2234

Об установлении тарифа на
холодную воду на 2010 год

Руководствуясь Федеральным законом от 30.12.2004г. № 210-ФЗ «Об основах регулирования тарифов организаций коммунального комплекса», постановлением Правительства от 14.07.2008г. № 520 «Об основах ценообразования и порядке регулирования тарифов, надбавок и предельных индексов в сфере деятельности организаций коммунального комплекса», решением Ковровского городского Совета народных депутатов от 27.09.2006г. № 131 «О Порядке утверждения размера платы, цен (тарифов), льгот, надбавок на товары (услуги), устанавливаемые органами местного самоуправления муниципального образования город Ковров», согласно протоколу заседания органа регулирования от 19.11.2009г. № 12, руководствуясь ст. 7, 32 Устава г.Коврова, утвержденными решениями Ковровского городского Совета народных депутатов от 15.06.2005г. № 100, от 29.07.2005г. № 143, постановляю:


1. Установить и ввести в действие с 1 января 2010 года по 31 декабря 2010 года тариф на холодную воду ОАО «Ковровский механический завод» в размере 6 руб.55 коп. за 1 куб.м. (без учета НДС).

2. Период действия указанного в п.1 тарифа соответствует периоду действия производственной программы по развитию систем холодного водоснабжения ОАО «Ковровский механический завод».

3. Считать утратившим силу с 01.01.2010г. постановление Главы города от 24.11.2008г. № 2304 «Об установлении тарифа на услуги по холодному водоснабжению на 2009 год».

4. Настоящее постановление подлежит официальному опубликованию в средствах массовой информации.

Глава города



И.В. Табацкова

Холодная вода ОАО "Ковровский механический завод"

№	Наименование показателя	Уст. ОМС на 2010 год (без НДС)	Проект пр-я на 2011 год (без НДС)	Индексы на 2011 год	Уст. ДЦТ на 2011 год (без НДС)
	Натуральные показатели, тыс. куб. м				
	Поднято воды, тыс. куб. м	6259,410	5844,1		5844,1
	Реализовано всего, в т. ч.	6259,410	5844,1		5844,1
	бюджетным потребителям	12,3	14,6		14,6
	прочим потребителям	1457,110	1163,0		1163,0
	населению	1238,0	1216,0		1216,0
	другим водопроводам, в т. ч.	3552,0	3450,5		3450,5
	ОАО "Зид"	3500,0	3400		3400
	МУП Водоканал	52,0	50,5		50,5
3	Себестоимость	41 012,10	51 412,10		43 765,38
3.1	Реагенты				
3.2	Затраты на покупную электрическую энергию, по уровням напряжения:	16 150,72	21 409,50		17 202,82
3.2.5.2	энергия по свободным (нерегулируемым) ценам	16 150,72	21 409,50		17 202,82
3.2.5.2.1	тариф на электроэнергию (руб.кВт.ч.)	2,85	3,05	1,135	3,23
3.2.5.2.2	годовой объем электроэнергии, тыс. кВт.ч	5 666,92	6 428,50		5 318,13
	Удельный расход э/энергии, кВт.ч/куб. м	0,91	1,10		0,91
3.3	Закупка наполнителей фильтров (песок, гравий и пр.)				
3.4	Расходы на оплату труда основного производственного персонала	4 767,00	6 472,80		5 048,25
3.4.1	среднемесячная оплата труда рабочего 1 разряда (руб.)	13 698,28	18 600,00	1,059	14 506,47
3.4.2	численность производственного персонала, распределяемого на регулируемый вид деятельности, ед.	29,00	29,00		29,00
3.5	Отчисления на социальные нужды от расходов на оплату труда основного производственного персонала	1 301,40	1 767,10		1 731,55
3.6	Амортизация основных средств	604,00	587,00		587,00
3.7	Аренда основных средств, из них:				
3.7.1	по договорам лизинга				
3.7.2	по концессионным соглашениям				
3.8	Ремонт и техническое обслуживание основных средств, в том числе:	2 402,50	2 377,70		1 853,90
3.8.1	капитальный ремонт основных средств		523,80		
3.8.2	заработная плата ремонтного персонала				
3.8.2.1	среднемесячная оплата труда ремонтного персонала (руб.)	0,00			0,00
3.8.2.2	численность ремонтного персонала, распределяемого на регулируемый вид деятельности, ед.				
3.8.3	отчисления на соц.нужды от заработной платы ремонтного				
3.9	Услуги по транспортированию неочищенной воды, оказываемые сторонними организациями				
3.10	Услуги холодного водоснабжения по очистке воды, оказываемые сторонними организациями				
3.11	Услуги холодного водоснабжения по транспортированию воды, оказываемые сторонними организациями				
3.12	Покупная вода, в том числе:				
3.12.1	технического качества				
3.12.2	питьевого качества				
3.12.3	покупка потерь				
3.13	Материалы и запасные части		358,60		
3.14	Прочие прямые расходы, из них	2 621,40	2 672,00		2 672,00
3.15	Цеховые расходы, в том числе:	6 342,00	8 672,80		7 575,25
3.15.1	заработная плата цехового персонала	816,00	2 030,80		1 107,71
3.15.1.1	среднемесячная оплата труда цехового персонала (руб.)	17 000,00	15 384,85		15 384,85
3.15.1.2	численность цехового персонала, распределяемого на регулируемый вид деятельности, ед.	4,00	11,00		6,00
3.15.2	отчисления на соц.нужды от заработной платы цехового	213,79	554,40		379,94
3.16	Расходы на проведение АВР				
3.17	Расходы по сомнительным долгам				
3.18	Общексплуатационные расходы, в том числе:	6 823,08	5 343,40		5 343,40
3.18.1	заработная плата АУП	1 806,00	1 855,00		1 855,00
3.18.1.1	численность АУП, распределяемого на регулируемый вид деятельности, ед.	7,00	8,00		8,00
3.18.2	отчисления на соц.нужды от заработной платы АУП	473,17	506,50		634,41
3.19	Налоги и сборы, включаемые в себестоимость продукции (работ, услуг) (без единого социального налога), из них:		1 751,20		1 751,20
3.19.1	земельный налог				
3.19.2	водный налог		1 751,20		1 751,20
3.19.3	транспортный налог				

3.19.4	налог на имущество			
3.19.5	единый налог, уплачиваемый организацией, применяющей упрощенную систему налогообложения			
3.20	Плата за загрязнения			
3.21	Расходы на ГСМ (или/и расходы на аренду спецтехники)			
3.22	Прочие косвенные расходы			
4	Прибыль	0,00	1 475,90	200,27
4.1	Прибыль на развитие производства (капитальные вложения)		1 475,90	
4.2	Прибыль на социальное развитие			160,22
4.3	Прибыль на поощрение			
4.4	Прибыль на прочие цели			
4.5	Налоги, сборы, платежи - всего, из них:			40,05
4.5.1	на прибыль, в т.ч.			40,05
4.5.1.1	от капитальных вложений			
4.5.1.2	прочие			
5	Выпадающие доходы			
6	Избыток средств			
7	НВВ без НДС	41 012,10	52 888,00	43 965,66
	<i>Всего ФОТ, тыс. руб.</i>	<i>7 389,00</i>	<i>10 358,60</i>	<i>8 010,96</i>
	<i>Численность, чел.</i>	<i>40,00</i>	<i>48,00</i>	<i>43,00</i>
	<i>Средняя з/плата, руб. /мес</i>	<i>15 393,75</i>	<i>17 983,68</i>	<i>15 525,12</i>
	Тариф, руб./куб. м	6,55	9,05	7,52
	Рост, %		<i>120,95</i>	114,8%

Начальник отдела тарифов коммунального комплекса

Уполномоченный по рассмотрению дел об установлении тарифов

Н.А. Плещева
И.Н. Лебедева

Н.А. Плещева

И.Н. Лебедева



"Согласовано"

Руководитель органа управления
муниципального образования

БАЛАНС ВОДОСНАБЖЕНИЯ
Наименование организации ОАО "КМЗ"
по муниципальному образованию город Ковров

N		Факт 2009г., тыс. м куб	В том числе:		План 2010г., тыс. м куб	В том числе:		Факт за 9 мес. 2010г., тыс. м куб	В том числе:		Прог- ноз на 2011г.	В том числе:	
			на холодн. водоснаб.	на горяч. водоснаб.		на холодн. водоснаб.	на горяч. водоснаб.		на холодн. водоснаб.	на горяч. водоснаб.		на холодн. водоснаб.	на горяч. водоснаб.
1	Поднято воды (стр. 1 = стр. 2 + стр. 3 + стр. 5)	5986	5986	x	6259	6259	x	4411	4411	x	5844,1	5844,05	x
2	Расход воды на собственные нужды водопроводного	-	x	x			x			x		x	x
3	Получено воды со стороны	-	x	x			x			x		x	x
	в том числе по организациям:	-	x	x			x			x		x	x
3.1		-	x	x			x			x		x	x
3.2		-	x	x			x			x		x	x
	Пропущено воды через очистные сооружения	-	x	x			x			x		x	x
5	Подано воды в сеть (стр. 5 = стр. 6 + стр. 7)	5986	5986	x	6259	6259	x	4411	4411	x	5844,1	5844,05	x
6	Потери воды	-	x	x			x			x		x	x
7	Полезный отпуск воды - всего (стр. 7 = стр. 7.1 + стр. 7.2 + стр. 8)	5986	5986		6259	6259		4411	4411		5844,1	5844,05	
	в том числе:												
7.1	На нужды предприятия, в том числе для производства тепловой энергии												
7.2	Отпущено другим водопроводам	51,5	51,5		53	53		40	40		50,5	50,5	
	в том числе по организациям:												
7.2.1	ВКХ	51,5	51,5		53	53		40	40		50,5	50,5	
7.2.2													
8	Отпущено воды по категориям потребителей (стр. 8 = стр. 8.1 + стр. 8.2 + стр. 8.3)	5934,5	5934,5	0	6206	6206		4371	4371		5793,6	5793,55	
	в том числе:												
	Финансируемые из бюджетов всех уровней	15	15		14,55	14,55		11	11		14,55	14,55	
	в том числе:												
	по приборам учета	0,3	0,3		14,55	14,55		11	11		14,55	14,55	
	без приборов учета	14,7	14,7										
8.2	Население	1216	1216		1216	1216		912	912		1216	1216	
	в том числе:												
	расчеты через «исполнителя» по приборам учета				1216	1216		912	912		1216	1216	
	расчеты через «исполнителя» без приборов учета	1216	1216		1216	1216		912	912				
	по прямым расчетам по приборам учета	-											
	по прямым расчетам без	-											
8.3	Прочие потребители	4703,5	4703,5		4975,5	4975,5		3448	3448		4563	4563	
	в том числе:												
	по приборам учета	4698	4698		4975,5	4975,5		3448	3448		4563	4563	
	без приборов учета	5,5	5,5										

Генеральный директор

М.И. Ковальчук

ФЕДЕРАЛЬНОЕ ГОСУДАРСТВЕННОЕ СТАТИСТИЧЕСКОЕ НАБЛЮДЕНИЕ

КОНФИДЕНЦИАЛЬНОСТЬ ГАРАНТИРУЕТСЯ ПОЛУЧАТЕЛЕМ ИНФОРМАЦИИ

Нарушение порядка представления статистической информации, а равно представление недостоверной статистической информации влечет ответственность, установленную статьей 13.19 Кодекса Российской Федерации об административных правонарушениях от 30.12.2001 № 195-ФЗ, а также статьей 3 Закона Российской Федерации от 13.05.92 № 2761-1 "Об ответственности за нарушение порядка представления государственной статистической отчетности"

ВОЗМОЖНО ПРЕДСТАВЛЕНИЕ В ЭЛЕКТРОННОМ ВИДЕ

СВЕДЕНИЯ О РАБОТЕ ЖИЛИЩНО-КОММУНАЛЬНЫХ ОРГАНИЗАЦИЙ
В УСЛОВИЯХ РЕФОРМЫ
за январь - декабрь 20 10 г.
(нарастающим итогом)

Представляют:	Сроки представления
органы местного самоуправления, юридические лица независимо от формы собственности и организационно-правовой формы, оказывающие жилищно-коммунальные услуги (включая службы заказчика, управляющие организации ЖК, ЖСК, ТСЖ и др.), а также осуществляющие начисление жилищно-коммунальных платежей (расчетные центры и т.п.): - территориальному органу Росстата в субъекте Российской Федерации по установленному им адресу	на 30 день после отчетного периода

Форма № 22-ЖКХ (сводная)

Приказ Росстата
Об утверждении формы
от 11.08.2009 № 168

Квартальная

Наименование отчитывающейся организации ОАО "Ковровский механический завод"Почтовый адрес 601909, Владимирская область, г. Ковров, ул. Социалистическая, д.26

Код формы по ОКУД	Код			
	отчитывающейся организации по ОКПО	ОКВЭД	ОКАТО	ИНН
1	2	3	4	5
0609203	07514541	29.24.31	17425000000	3305004397

Раздел 1. Объем коммунальных услуг в натуральном выражении за 2010 г.

Коды по ОКЕИ: кубический метр - 113, гигакалория - 233, киловатт-час - 245, килограмм

	№ строки	Отпущено воды, тыс. м ³	Пропущено сточных вод, м ³	Отпущено теплоэнергии, Гкал		Отпущено электроэнергии, кВт/час	Отпущено газа	
				на отопление *	на горячее водоснабжение		сетевого, м ³	сжиженного, кг
1	2	3	4	5	6	7	8	9
Всего	01	4556,0						
в том числе: населению	02	1199,9						
бюджетофинансируемым организациям	03	87,9						

* Кроме того, поставка твердого топлива (04) _____ т усл. топлива.

Раздел 2. Основные показатели финансово-хозяйственной деятельности организаций жилищно-коммунального хозяйства

Код по ОКЕИ: тысяча рубль

1	№ строки	Организации, оказывающие жилищно-коммунальные услуги:							пр
		жилищные	водопроводно-канализационного хозяйства		теплоснабжения	электроснабжения	газоснабжения		
			водоснабжение	водоотведение			сетевым газом	сжиженным газом	
2	3	4	5	6	7	8	9		
ДОХОДЫ И РАСХОДЫ									
Общая сумма доходов от реализации услуг с учетом финансирования из бюджетов всех уровней (без НДС)	05		29841,8						
в том числе по основному виду деятельности	06								
из них: от населения:	07		7859,3						
в том числе:									
непосредственно от населения	08								
через сторонние организации, начисляющие населению платежи	09								
от бюджетофинансируемых организаций	10		575,7						
Общая сумма расходов по реализации услуг - всего	11		29067,8						
из них по основному виду деятельности	12		29067,8						


1	2	3	4	5	6	7	8	9
компенсацию затрат из федерального бюджета на содержание объектов жилищно-коммунального хозяйства, принятых в муниципальную собственность	25							
замену изношенных основных фондов (в том числе - сетей), развитие и модернизацию объектов ЖКХ	26							
ДЕБИТОРСКАЯ И КРЕДИТОРСКАЯ ЗАДОЛЖЕННОСТЬ								
Дебиторская задолженность, всего	27		2076,1					
в том числе:								
бюджетов всех уровней	28		403,9					
бюджетофинансируемых организаций за предоставленные им жилищно-коммунальные услуги	29		120,3					
из них организаций, финансируемых из федерального бюджета	30							
населения по оплате жилищно-коммунальных услуг	31		1551,9					
из нее безнадежная	32							
Кредиторская задолженность, всего	33							
в том числе по платежам в бюджет	34							
из них в федеральный бюджет	35							

Генеральный директор

Начальник ПЭО

И.О. начальника ООТЭГОиЧС

Захс-



Handwritten signatures and stamps, including a large signature and a stamp with the number 280111.

М.Н. Ковальчук

А.А. Платонов

А.С. Дианов



АДМИНИСТРАЦИЯ ВЛАДИМИРСКОЙ ОБЛАСТИ
ДЕПАРТАМЕНТ ЦЕН И ТАРИФОВ

ПОСТАНОВЛЕНИЕ

16.11.2010г.

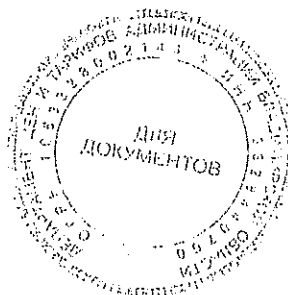
№ 37/1

*Об установлении тарифа
на холодную воду*

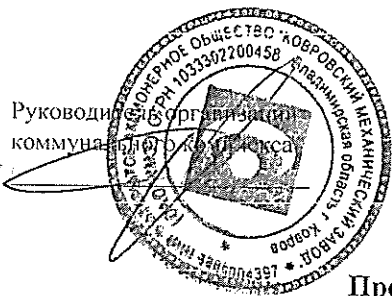
В соответствии с Федеральным законом от 30.12.2004 г. № 210-ФЗ «Об основах регулирования тарифов организаций коммунального комплекса» и постановлением Правительства РФ от 14.07.2008 г. № 520 «Об основах ценообразования и порядке регулирования тарифов, надбавок и предельных индексов в сфере деятельности организаций коммунального комплекса» департамент цен и тарифов администрации Владимирской области постановляет:

1. Установить и ввести в действие с 01 января 2011 года по 31 декабря 2011 года тариф ОАО «Ковровский механический завод» на холодную воду в размере 7 руб. 52 коп. за 1 м³ (без учета НДС).
2. Настоящее постановление подлежит официальному опубликованию в средствах массовой информации.


И.о. директора департамента
цен и тарифов администрации
Владимирской области



А.Б. Иванов



Руководитель
коммунального



Руководитель органа
регулирования

**Производственная программа
организации коммунального комплекса в сфере водоснабжения**

**Раздел 1. Обоснование обеспечения прогнозируемого объема и
качества услуг в сфере холодного водоснабжения**

N	Показатели производственной деятельности	Единицы измерения	Регулируемый период 2011г.	
			Проект ОКК	Согласовано
1	2	3	4	5
1.	Поднято воды	тыс. куб. м	5844,05	
2.	Получено воды со стороны	тыс. куб. м	-	
3.	Расход воды на собственные нужды водопроводного хозяйства организации коммунального комплекса	тыс. куб. м	-	
4.	Пропущено воды через очистные сооружения	тыс. куб. м	-	
5.	Подача воды в сеть	тыс. куб. м	5844,05	
6.	Потери воды	тыс. куб. м	-	
7.	Уровень потерь к объему поданной воды в сеть	%	-	
8.	Объем реализации товаров и услуг, в том числе по потребителям:	тыс. куб. м	5844,05	
8.1.	- населению	тыс. куб. м	1216	
8.2.	- бюджетным потребителям	тыс. куб. м	14,55	
8.3.	- прочим потребителям	тыс. куб. м	4613,5	
8.4.	- на производственные нужды других отраслей организации	тыс. куб. м		


Генеральный директор

М.Н. Ковальчук

ОСНОВНЫЕ ХАРАКТЕРИСТИКИ
ТЕХНОЛОГИЧЕСКОГО ОБОРУДОВАНИЯ ВОДОСНАБЖЕНИЯ

N	Наименование	Ед. изм.	Количество	Примечание
1	2	3	4	5
1.	Установленная пропускная мощность насосных станций	тыс. куб. м в сутки	36,5	
2.	Установленная производственная мощность очистных сооружений	тыс. куб. м в сутки	-	
3.	Установленная производственная мощность водопровода	Тыс. куб. м в сутки	27,7	
4.	Количество скважин на воду:	шт.	18	
	а) в рабочем состоянии	шт.	16	
	б) в резерве	шт.	2	
5.	Марки установленных насосов и электродвигателей		ЭВЦ-12-160-65 9 шт., ЭВЦ -12-120-80 7 шт	
6.	Насосные станции для подкачки воды	шт.	1	
	Кол-во одновременно обслуживаемых насосов	шт.	2	
7.	Резервуары чистой воды	ед.	2	
8.	Водонапорные башни	ед.		
9.	Протяжение водопроводных сетей	км	5,19	

Начальник ЭНО:



А.В. Данилушкин


РЕЕСТР
ДОГОВОРОВ ОАО «КМЗ» НА ВОДОСНАБЖЕНИЕ

N п/п	Наименование организаций	N договора	Дата заключения договора	Объем поставки по договору - всего, м ³ /год	В том числе:		Фактически поставлено в 2009 году, м ³ /год	В том числе:	
					на холодное водоснабжение, м ³ /год	на горячее водоснабжение		на холодное водоснабжение, м ³ /год	на горячее водоснабжение
1.	Перечень организаций, финансируемых из бюджетов всех уровней								
	в том числе: МУПС «Вымпел»	8	01.02.2008	5793	5793		5793	5793	
	МУК ДК «Современник»	12	01.01.2008	6672	6672		6672	6672	
	ОГОУ НПО «ПУ №16»	41	20.12.2009	3359	3359		2065	2065	
	КГТА «им.Дегтярева» (мастерские)	3	01.01.2009	39,6	39,6		39,6	39,6	
	Гос. Комитет РФ по контролю за оборотом наркотиков	133	12.08.2003	345	345		345	345	
2.	Перечень организаций - других водопроводов								
	в том числе: МП «ПУ ВКХ»	23	01.01.2006	203615	203615		51500	51500	

3.	Перечень прочих потребителей								
	в том числе: ОАО «КМЗ»			1410720	1410720		1407083	1407083	
	ОАО «Зид»	11	01.01.2009	3700000	3700000		2864211	2864211	
	ФГУП «ГКНП им. М.В. Хруничева»-филиал КБ «Арматура»	7	01.01.2009	205000	205000		165274	165274	
	ЗАО «ЖБИ»	17	01.01.2006	62000	62000		27652	27652	
	ООО «Ковровская сетевая компания»	83	01.03.2007	30000	30000		33816	33816	
	ОАО «Ковровская энергетическая компания»	14	01.01.2006	65520	65520		94610	94610	
	ОАО «Флора»	25	01.01.2006	7200	7200		2351	2351	
	ООО МЖК «Солнечный ветер»	5	01.01.2009	20000	20000		4028	4028	
	ООО «Волна»	1	01.01.2009	12000	12000		22407	22407	
	ИП Фёдоров	38	01.07.2009	60000	60000		27716	27716	
Прочие потребители			55000	55000		54817,4	54817,4		
4.	Перечень договоров по потребителям, относящимся к населению								
	в том числе: ООО «УК «Управдом»	88	01.05.2007	47778,4	47778,4		426153,29	426153,29	
	ООО «УК «Сфера»	13	01.05.2008	83428,05	83428,05		90590,63	90590,63	

ООО «УК «Наш дом»	37	11.06.2009	213000	213000		215664,98	215664,98	
ООО «УК «Экран-город»	94	01.10.2007	6920,4	6920,4		162234	162234	
МУ «СБЗ»	13	06.02.2006	1387820,04	1387820,04		205947,1	205947,1	
ТСЖ №8	46	01.06.2006	6219,6	6219,6		4882,78	4882,78	
ТСЖ №46	33	01.02.2009	11563	11563		10174,6	10174,6	
ТСЖ №3	33	01.03.2006	7446	7446		6632,82	6632,82	
ТСЖ №52	35	05.02.2009	14093	14093		11117,66	11117,66	
ЖСК №11	45	01.06.2006	5343,6	5343,6		4698,6	4698,6	
ЖСК №51	28	01.03.2006	12515,85	12515,85		6740,19	6740,19	
ЖСК №44	30	01.03.2006	21462	21462		19619,08	19619,08	
ЖСК №27	31	01.03.2006	10512	10512		9552,76	9552,76	
ЖСК №48	32	01.03.2006	11038	11038		9901,25	9901,25	
ЖСК №34	34	01.03.2006	10162	10162		8640,44	8640,44	
ЖСК №25	35	01.03.2006	9811	9811		7519,04	7519,04	
ЖСК №4	36	01.03.2006	6833	6833		5886,72	5886,72	
ЖСК №31	38	01.03.2006	9286	9286		9608,6	9608,6	
Всего	X	x	7722495,54	7722495,54		5985944,54	5985944,54	

Начальник ЭНО:



А.В. Данилушкин